

# Natural Aqua Gel

ナチュラル アクア ジェル

メイクの  
ノリ

くすみ

ざらつき

週2回の

## 角質ケアで 素肌つるん。

肌のお手入れで大切なことは、キレイに「落とす」こと。  
メイクや皮脂汚れを落とすように、古くなった角質を取り除くことは、  
キレイな肌を保つために、大切なお手入れです。  
ナチュラルアクアジェルは、成分の約90%が水でできています。

Renewal  
パッケージ・ロゴを  
リニューアルしました!

Natural  
Aqua Gel

ナチュラル アクア ジェル

Cure  
produced by Cure

角質ケアジェル


無香料・無着色・無防腐剤  
アルコール不使用  
植物抽出エキスを配合

成分や使用量はそのままに、今までと変わりにくくご使用頂けます。

お肌へのやさしさを第一に考えました。

無香料 無着色 無防腐剤

肌荒れ防止効果のある3つの天然植物エキス配合






大切なのは…

# 『保湿前の角質ケア』

お手入れに手応えを感じないのは**古い角質**のせいかもしれません。

潤いが十分に届かない




古い角質・角栓・汚れ等が溜まり、  
お肌がごわついた状態になります。

step.2



軽くマッサージすることによって  
吸収した汚れ等をやさしく取り除きます。

step.1



ジェルが古い角質・角栓・汚れ等に  
すばやく反応します。

step.3

潤いが届きやすい



洗い流してみると、しっとりとした手触りを実現。  
透明感あふれるツルツルのお肌に整えます。

## 週2回の角質ケアで美容成分の浸透を高める

### 使用方法

洗顔後、お肌の水分を拭き取り、ナチュラルアクアジェルを顔全体に  
なじませ、やさしく30秒間マッサージ。顔全体に残ったジェル(ボロボロ)  
をきれいに洗い流した後、化粧水など普段のお手入れをしてください。

メイク落とし

洗顔

ナチュラル  
アクアジェル

化粧水

ひじやひざ、手の甲など

ボディへの使用もオススメです。

一年中、季節を問わずお使い頂けます。

【使用上の注意】 傷やはれもの、湿疹、かぶれ等の異常のある部分にはお使用に  
ならないでください。目の周りのご使用は控え、使用後はよく洗い流してください。  
マッサージをしすぎないように注意し、お肌に合わない時はご使用を中止してください。

